

CROWN

SÉRIE GERBEUR



Une productivité et rentabilité tous les jours

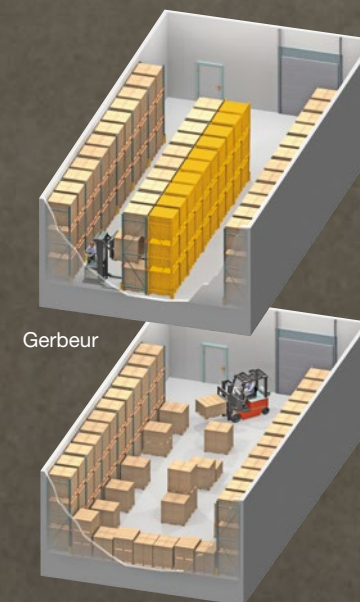
La série de gerbeurs Crown propose des solutions efficaces pour soulever, empiler, déplacer et gérer des produits. Un gerbeur Crown polyvalent peut manœuvrer dans des espaces réduits, empiler les charges de palettes pour optimiser l'espace et améliorer la productivité de toutes vos opérations.



La conception flexible et ergonomique de la poignée **X10°** Handle permet au cariste d'accéder aux commandes de chaque côté du groupe moteur, pour une visibilité optimale et une maniabilité accrue.

Gain de place

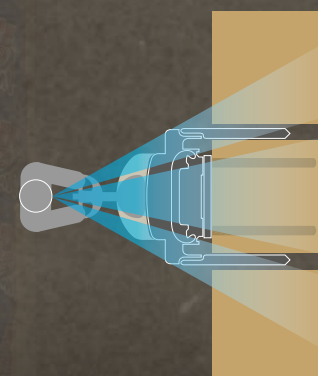
Les gerbeurs Crown offrent une solution simple et économique pour gagner de la place et augmenter l'efficacité des opérations. Contrairement aux chariots élévateurs à contrepoids et à conducteur porté qui nécessitent des allées de 3,4 à 3,9 mètres de large, les gerbeurs Crown sont compatibles avec des allées plus étroites (de 1,8 à 3,4 mètres), pour vous permettre d'entreposer plus de produits dans le même espace, tout en optimisant la sélectivité et vos procédures.



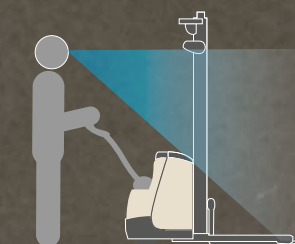
Gerbeur

Contrepoids

Les gerbeurs électriques Crown sont efficaces, nécessitent moins d'entretien et éliminent l'utilisation de polluants, les coûts de carburant et les bruits de moteur.



La collecte et le positionnement des charges sont améliorés par l'excellente visibilité du longeron sur les modèles de gerbeurs à bras encadrants.



Le capot de groupe moteur incliné et compact, ainsi que la conception à mât ouvert offrent une excellente visibilité sur l'extrémité des fourches au moment de l'engagement et de la libération de la palette.

Crown propose une large gamme d'options pour vous permettre de trouver la solution la mieux adaptée à votre activité. Des fonctionnalités de série, comme la direction assistée, qui est présente sur tous les modèles, améliorent la maniabilité, tandis que des caractéristiques de conception, des capacités et des options propres à chaque modèles permettent de prendre en charge des applications particulières et relever des défis précis. Découvrez notre série de gerbeurs et déterminez quel modèle convient le mieux à votre application.

À bras encadrants



Pantographe



Contrepoids

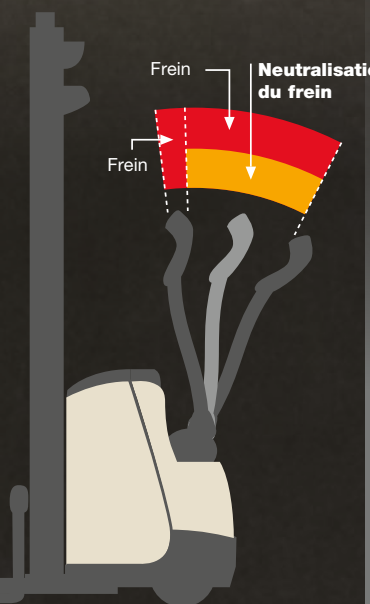


À fourches



Série de gerbeurs	M 3000	ST 3000	SX 3000	SH 5500	SHR 5500	SHC 5500	ES 4000
Capacité de charge	2 000 lb	2 500 lb	3 000 lb 4 000 lb	4 000 lb	2 500 lb 3 000 lb 3 500 lb	2 500 lb 3 000 lb 4 000 lb	3 500 lb
Hauteur de levée	90-144 po	128-168 po	128-192 po	127-192 po	127-192 po	114-172 po	128-132 po
Largeur d'allée	6-7 pi	6-7 pi	6-7 pi	6.5-7.5 pi	7-9 pi	9-11 pi	6-7 pi

La fonction de **neutralisation du frein** présente sur tous les gerbeurs Crown permet de se déplacer avec la poignée en position quasi verticale, tout en restant dans les limites de l'encombrement du chariot. Cette fonction permet au cariste de se tenir en toute sécurité sur le côté du véhicule tout en faisant effectuer un virage serré au gerbeur.





Gerbeurs à bras encadrants

Les gerbeurs à bras encadrants sont connus pour faire beaucoup avec un faible encombrement, et pour aider les caristes à entreposer et collecter des charges lourdes tout en manœuvrant dans des allées étroites. Leur construction résistante conjuguée à une polyvalence considérable en fait la solution idéale dans de nombreuses opérations.



M

Capacité de charge :
2 000 lb

Hauteur de levée :
90 po à 144 po



ST

Capacité de charge :
2 500 lb

Hauteur de levée :
128 po à 168 po



SX

Capacité de charge :
3 000, 4 000 lb

Hauteur de levée :
128 po à 192 po



SH

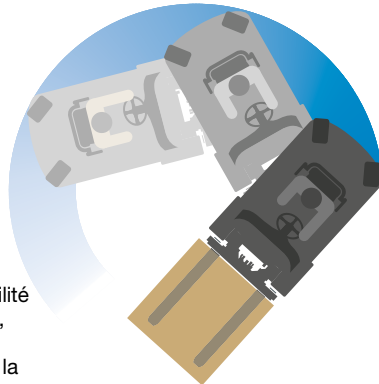
Capacité de charge :
4 000 lb

Hauteur de levée :
127 po à 192 po

Rayon de braquage du gerbeur à bras encadrants



Rayon de braquage du chariot élévateur à contrepoids



Grâce aux avantages de la maniabilité offerte par la neutralisation du frein, de la traction CA et du contrôle automatique de la vitesse géré par la technologie Access 1 2 3®, les gerbeurs Crown offrent un rayon de virage bien plus étroit que celui des chariots élévateurs à contre poids et conducteur porté classiques.



Simplification du positionnement et du placement de la charge



Les caristes trouvent les gerbeurs à bras encadrants faciles à utiliser pour réaliser des empilages verticaux dans des systèmes de rayonnage. La simplicité de la maniabilité simplifie le positionnement et le placement de la charge.



Les gerbeurs à bras encadrants peuvent également servir de poste de travail portable, permettant aux employés de positionner avec précision une charge à la bonne hauteur et au bon emplacement pour améliorer la productivité et le confort.




Gerbeur à pantographe rétractable

Le large éventail d'avantages offerts par la série SHR inclut une flexibilité exceptionnelle pour relever les défis des applications les plus complexes. Elle apporte une solution efficace pour les espaces de travail réduits et des tailles de palettes variées, ainsi que les charges hors de portée des autres chariots élévateurs.

De nombreux avantages pour les caristes :


- Une conception de mât à haute visibilité avec un positionnement efficace du circuit hydraulique et des vérins de levage
- Amélioration de la manipulation de la charge et du positionnement en hauteur
- Charge simplifiée grâce au chargeur à bord en option qui se connecte à n'importe quelle prise électrique 120 volts



SHR

Capacité de charge :
2 500, 3 000 et 3 500 lb

Hauteur de levée :
127 po à 192 po



Gerbeur à contrepoids

Le SHC offre une vue exceptionnelle en ligne droite sur l'extrémité des fourches, ce qui améliore la manipulation de la charge et son positionnement, au niveau du sol comme en hauteur.

Le SHC 5500 est un gerbeur à contrepoids qui offre une grande stabilité sans longerons. Ce chariot élévateur polyvalent est également disponible avec des accessoires en option, ce qui le rend idéal pour le chargement et le déchargement des remorques, les opérations de quai et d'entreposage, l'empilement de blocs et le transport sur de courtes distances.

SHC

Capacité de charge :
2 500, 3 000 et 4 000 lb

Hauteur de levée :
114 po à 172 po



Gerbeur à fourches

Le gerbeur à fourches ES 4000 de Crown est conçu pour offrir aux opérateurs une excellente visibilité et un contrôle précis. Les longerons sont directement alignés sous les fourches pour faciliter la manutention des poubelles industrielles grillagées et des sacs de stockage. La robustesse du ES 4000 est manifeste, prouvant qu'un format compact peut tout à fait être synonyme d'utilisation intensive.

ES

Capacité de charge :
3 500 lb

Hauteur de levée :
128 po à 132 po



Options et accessoires Crown

Une gamme complète d'options et d'accessoires sont disponibles pour la série de gerbeurs Crown afin de répondre aux besoins de votre activité dynamique et de vous aider à atteindre vos objectifs.



Accessoires Work Assist®



Fenêtre grillagée (plexiglass également disponible)



Démarrage et arrêt sans clé




Conditionnement grand froid



Chargeur à bord 30 A



Chargeur industriel V-Force®



Tablier à déplacement latéral intégré



Dossieret de charge

Plus de solutions, plus de productivité

Les bons outils et les bons accessoires peuvent faire la différence. C'est pourquoi Crown propose des solutions comme la plateforme Work Assist® pour aider les caristes à travailler plus rapidement et plus facilement.



Roue(s) motrice(s)



Batterie industrielle



Batterie



Système de gestion de parc et des caristes InfoLink®



Plateforme Work Assist



Roulettes à ressort



Télécommande de levée/descente

Les accessoires ne sont pas tous disponibles sur tous les gerbeurs. Contactez votre concessionnaire Crown pour obtenir des informations.

Haute fiabilité

Coût total faible

Les solides composants fabriqués par Crown sont essentiels pour apporter robustesse et durabilité à notre gamme de gerbeurs et garantir leurs performances et leur disponibilité afin de réduire le coût total de possession.



Le châssis et les capots en métal apportent une protection solide aux composants internes, tout en offrant un accès rapide et ample en cas d'intervention nécessaire.



Access123®

Cette technologie Crown exclusive assure des performances sûres et fiables et fournit des diagnostics au moyen d'une méthode de communication intuitive, tout en mettant des commandes sophistiquées et optimisées à la disposition des caristes.



Le réseau d'assistance éprouvé de Crown

L'assistance Crown commence bien avant que le chariot ne quitte l'usine. Notre approche intégrée du service offre une expérience utilisateur éprouvée à nos clients, avant, pendant et après la vente.

Sécurité et formation

Nos programmes de formation complets pour les caristes, les superviseurs et les techniciens, voire les piétons, peuvent appuyer vos efforts visant à garantir un environnement de travail sûr et productif. Notre programme de formation pour les formateurs DP TrainSafe™, disponible localement, peut fournir à votre organisation des outils appropriés pour former de manière efficace les nouveaux caristes à l'aide de vos propres ressources. Dans nos Centres de formation régionaux, la Formation des techniciens d'entretien DP va au-delà de la formation traditionnelle en salle de classe et donne aux participants l'opportunité de travailler sur des chariot sous la supervision d'un instructeur.

Maintenance et réparation des chariots élévateurs

Le système Integrity Service™ de Crown assure le fonctionnement continu de vos chariots élévateurs, quelle que soit la marque. Du service pièces et main d'œuvre à l'entretien intégral, notre programme Integrity Service propose plusieurs niveaux de prise en charge afin de répondre à vos besoins de façon efficace et à moindre coût. Nos fourgons d'intervention bien équipés sont suivis et régulés par GPS. Ainsi, vous pouvez être certain que votre technicien d'entretien arrivera systématiquement à temps avec la bonne pièce de rechange.

Gestion de parc

La solution de gestion du parc et des caristes InfoLink™ met à votre disposition immédiate la puissance de données commerciales précises. Lorsque des données informent des décisions fiables, votre entreprise atteint des niveaux supérieurs de sécurité et de conformité, améliore sa productivité, réduit ses coûts et optimise ses opérations. Les services de données InfoLink peuvent vous donner une fondation solide pour vous permettre d'atteindre vos objectifs, et comprennent des services d'intégration des données et de conseil pour vous aider à avancer.

Mettez la série Gerbeurs à votre service.

Contactez votre concessionnaire local Crown pour demander une démonstration.

Rendez-vous sur le site [crown.com](https://www.crown.com)
Découvrez la série Gerbeurs



Crown s'engage à construire des chariots élévateurs conçus pour une utilisation sûre, mais ce n'est là que l'un des facteurs qui concourent à la sécurité. Crown encourage aussi les bonnes pratiques de respect de la sécurité; cela signifie mettre au point une formation continue des caristes, une supervision de la sécurité dans l'entreprise, un entretien régulier des chariots et un environnement de travail sûr. Rendez-vous sur crown.com et consultez notre section Sécurité pour en savoir davantage.

Crown Equipment Corporation
New Bremen, Ohio 45869 États-Unis
Tél. 419-629-2311
Télécopieur 419-629-3796
crown.com

Sous réserve de modifications techniques sans préavis, compte tenu de l'amélioration continue des produits Crown.

Remarque : Certains produits et certaines fonctionnalités de produits peuvent ne pas être disponibles dans l'ensemble des pays où ce document est publié.

Crown, le logo Crown, la couleur beige, le symbole Momentum, Access 1 2 3, InfoLink, Integrity Service System, Work Assist, DP TrainSafe, V-Force, et le logo Ecologic sont des marques de commerce de Crown Equipment Corporation aux États-Unis et dans d'autres pays.

Droits d'auteur 2020 — Crown Equipment Corporation
SF14910-102 Rév. 02-20
Imprimé aux États-Unis.